

Det siger FOAs medlemmer om uddannelse

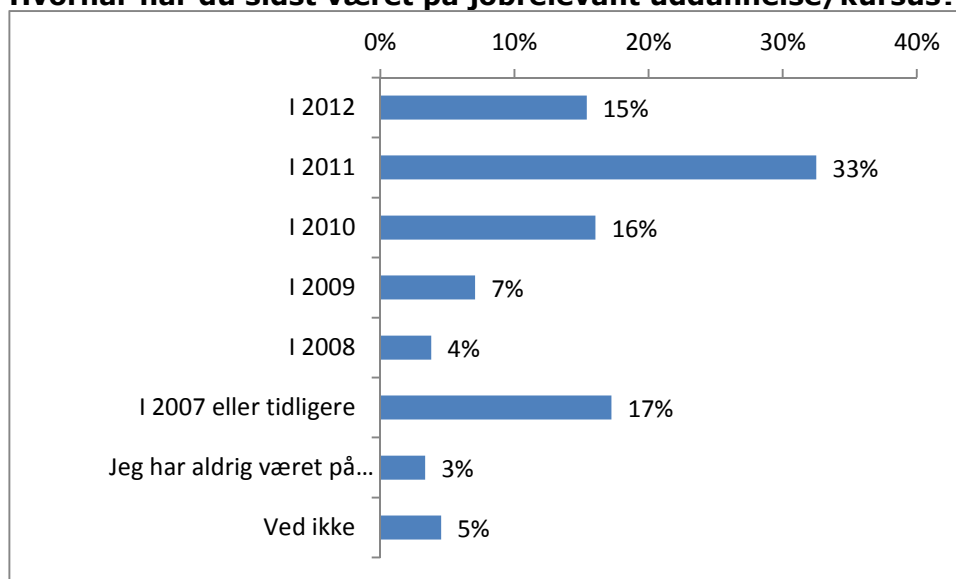
Undersøgelsen er gennemført i perioden 12.-23. marts 2012 ved en elektronisk spørgeskemaundersøgelse blandt 3.490 FOA-medlemmer. 2.102 medlemmer har besvaret hele eller dele af det spørgeskema, der har været stilet til dem. Det giver en svarprocent på den samlede undersøgelse på 60 procent.

Hvornår sidst på uddannelse

64 procent af FOAs medlemmer har siden 2010 været på jobrelevant uddannelse (15 procent i 2012, 33 procent i 2011 og 16 procent i 2010).

For 17 procent af medlemmernes vedkommende ligger den sidste uddannelse mere end fem år tilbage i tiden (i 2007 eller tidligere).

Hvornår har du sidst været på jobrelevant uddannelse/kursus?

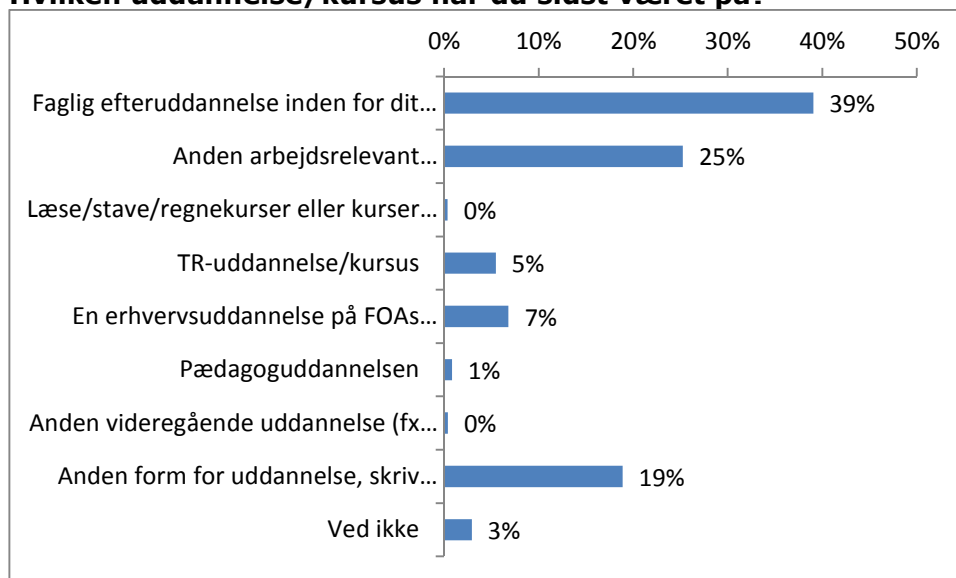


2148

Seneste uddannelse

De fleste har sidst været på faglig efteruddannelse inden for deres arbejdsområde eller anden arbejdsrelevant uddannelse – hhv. 39 procent og 25 procent.

Hvilken uddannelse/kursus har du sidst været på?



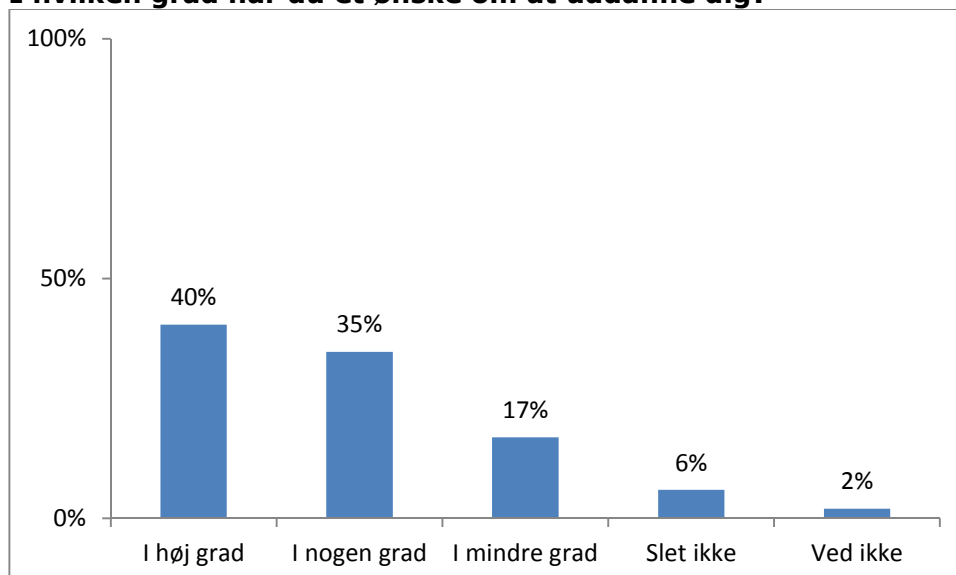
1972

En stor del af dem der har været på "anden form for uddannelse" svarer, at de har været på lederkurser, vejleder kursus mv.¹

Ønsker at uddanne sig

3 ud af 4 FOA medlemmer har i høj grad eller i nogen grad (hhv. 40 procent og 35 procent) et ønske om at uddanne sig. Det svarer nogenlunde til de svar, som FOAs medlemmer gav på samme spørgsmål i starten af 2010.²

I hvilken grad har du et ønske om at uddanne dig?



2139

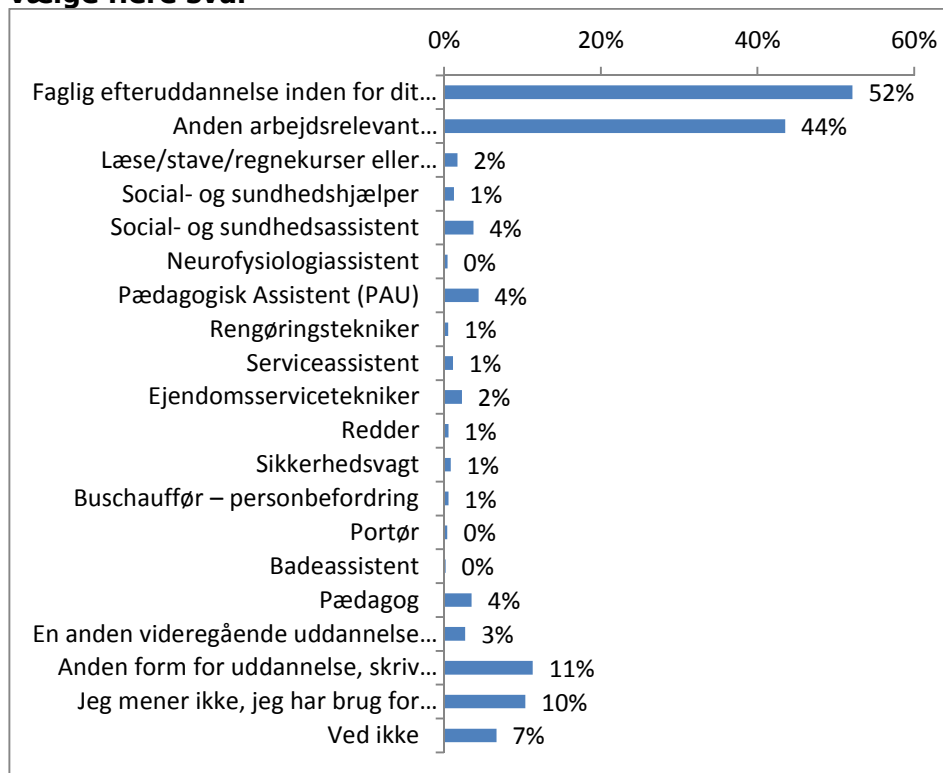
Behov for faglig efteruddannelse og anden arbejdsrelevant uddannelse

FOAs medlemmer peger især på, at de har brug for faglig efteruddannelse eller anden arbejdsrelevant uddannelse – hhv. 52 procent og 44 procent.

¹ Komplet oversigt kan rekvireres i FOA Kampagne og Analyse.

² Svar 2010: I hvilken grad har du et ønske om at efteruddanne dig? Slet ikke 7 %, i mindre grad 14 %, I nogen grad 30 %, i høj grad 44 %, ved ikke 5 %. Det siger medlemmerne om FOAs "Ti bud på velfærd", jan. 2010

Hvilke former for uddannelse/kurser mener du, at du har brug for i dag? - Du kan vælge flere svar



2131

Dem der svarer "anden form for uddannelse" svarer blandt andet IT, psykiatri og ledelse mv.³

Ikke alle får den uddannelse de har brug for

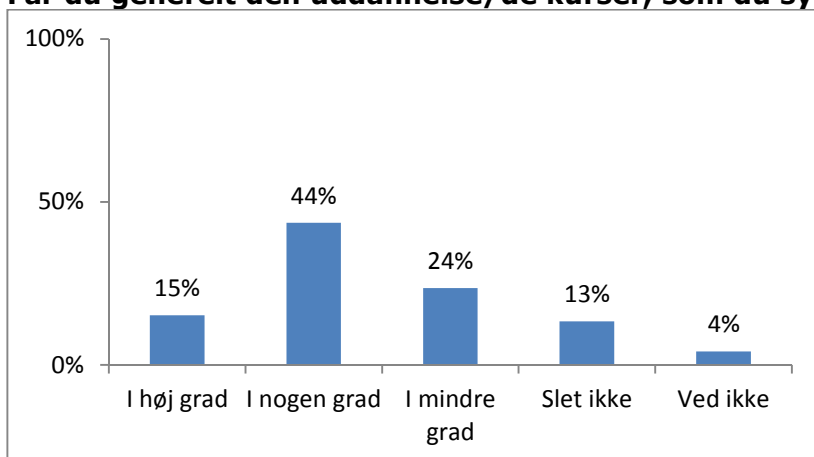
15 procent af FOAs medlemmer siger, at de i høj grad får den uddannelse de har brug for. 44 procent siger i nogen grad. 24 procent siger, at de i mindre grad får den uddannelse de har brug for og 13 procent siger, at de slet ikke får den uddannelse de har brug for.

I store træk svarer det til hvad medlemmerne svarede i 2010. Dog er der lidt færre, der siger, at de i høj grad får den uddannelse de har brug for. I 2010 sagde 21 procent, at de i høj grad fik den uddannelse, de havde brug for, mod altså 15 procent i dag.⁴

³ Komplet oversigt kan rekvireres i FOA Kampagne og Analyse.

⁴ Det siger medlemmerne om FOAs "Ti bud på velfærd", jan. 2010: I hvilken grad kommer du på de kurser og den efteruddannelse, som du synes, du har brug for? Slet ikke: 11 %, i mindre grad: 24 %, i nogen grad: 40 %, I høj grad 21 %, ved ikke 4 %.

Får du generelt den uddannelse/de kurser, som du synes du har brug for?



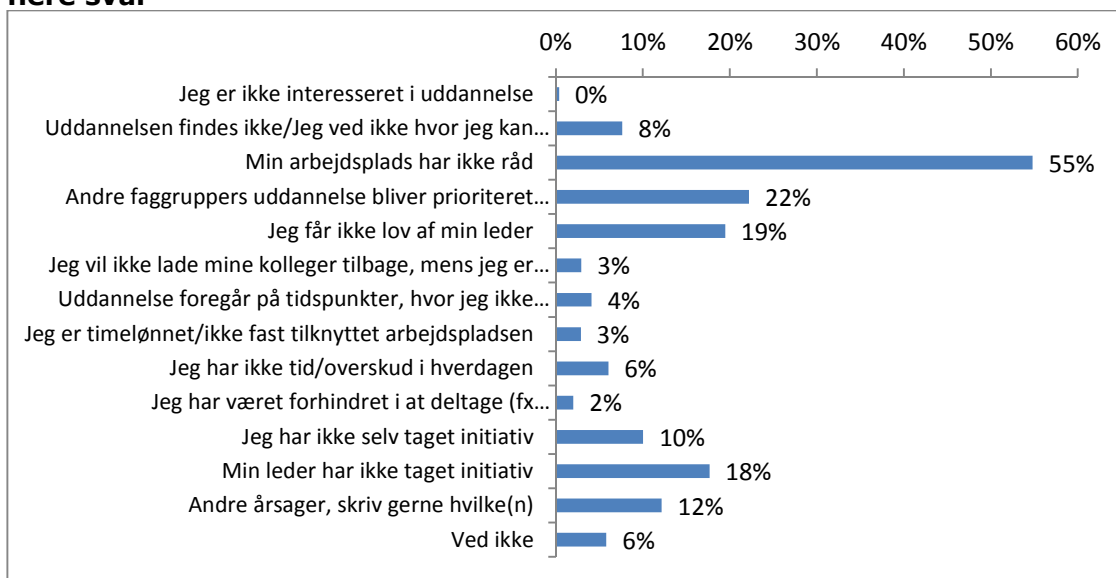
1768

Derfor får man ikke den uddannelse man har brug for

Dem som siger, at de ikke får den uddannelse, de har brug for, peger på følgende begrundelser:

- Min arbejdsplads har ikke råd, siger 55 procent
- Andre faggruppers uddannelse bliver prioriteret, siger 22 procent
- Jeg får ikke lov af min leder, siger 19 procent
- Min leder har ikke taget initiativ, siger 18 procent

Hvorfor har du ikke fået den uddannelse/de kurser, du har brug for? - Du kan vælge flere svar



637 (dem der har sagt i mindre grad eller slet ikke i spørgsmålet forinden)

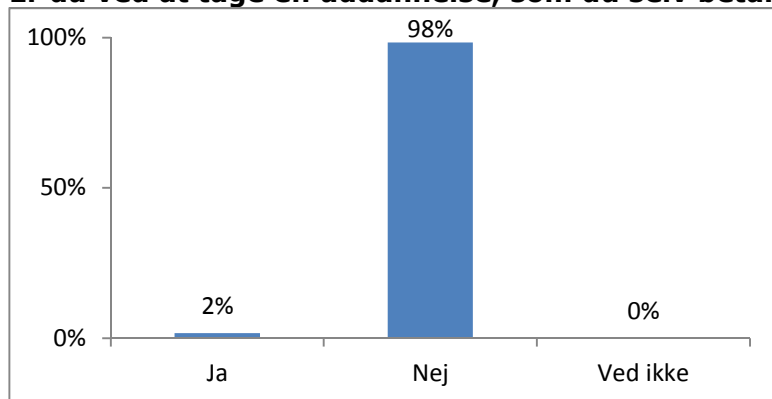
"Andre årsager" dækker over en stribe af de forklaringer, som er gengivet i skemaet, både økonomi, andre får lov, har ikke overskud mv.⁵

⁵ Komplet oversigt kan rekvireres i FOA Kampagne og Analyse.

Meget få køber selv uddannelse

Kun 2 procent af FOAs medlemmer er ved at tage en uddannelse, som de selv betaler.

Er du ved at tage en uddannelse, som du selv betaler?



1022

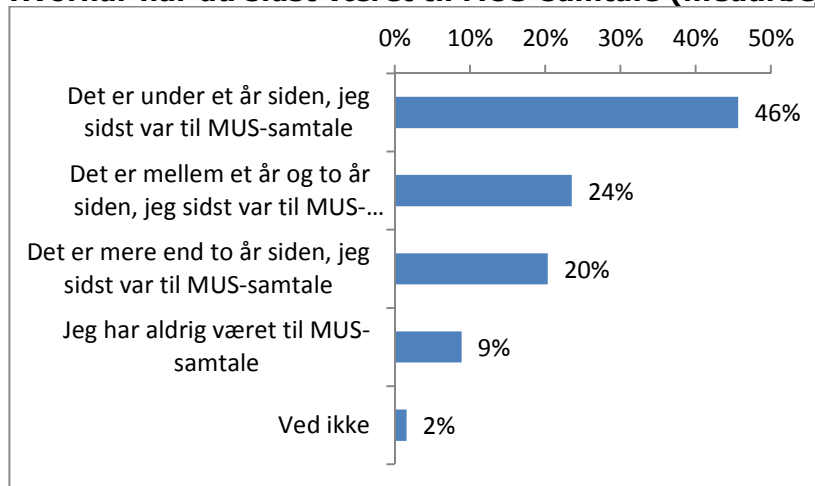
Medarbejderudviklingssamtale

46 procent af FOAs medlemmer har været til MUS-samtale inden for det sidste år. 24 procent siger, at det er mellem et og to år siden og 20 procent siger, at det er mere end to år siden. 9 procent af FOAs medlemmer har aldrig været til MUS-samtale.

I 2008 sagde 39 procent af FOAs medlemmer, at de havde været til MUS-samtale det seneste år.⁶

I trepartsaftalen fra 2007 blev det aftalt, at der skulle gennemføres MUS-samtaler hvert år.

Hvornår har du sidst været til MUS-samtale (medarbejderudviklingssamtale)?



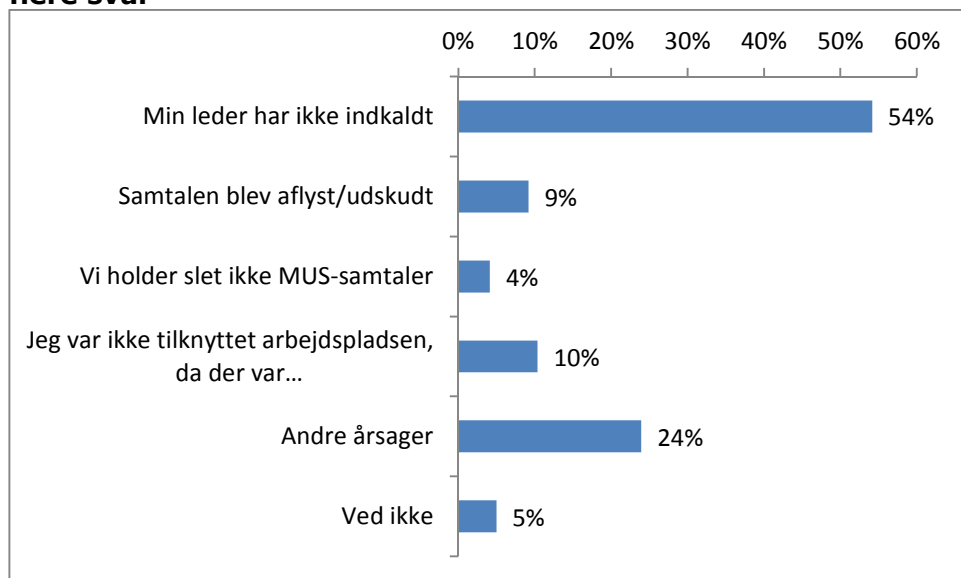
2126

Mange indkaldes ikke til MUS af leder

Af dem som ikke har været til MUS inden for det sidste år, siger mere end halvdelen (54 procent), at det er fordi deres leder ikke har indkaldt.

⁶ Det siger FOAs medlemmer om medarbejderudviklingssamtaler og Frynsegoder, sep. 2008.

Hvorfor har du ikke været til MUS-samtale inden for det sidste år? - Du kan vælge flere svar



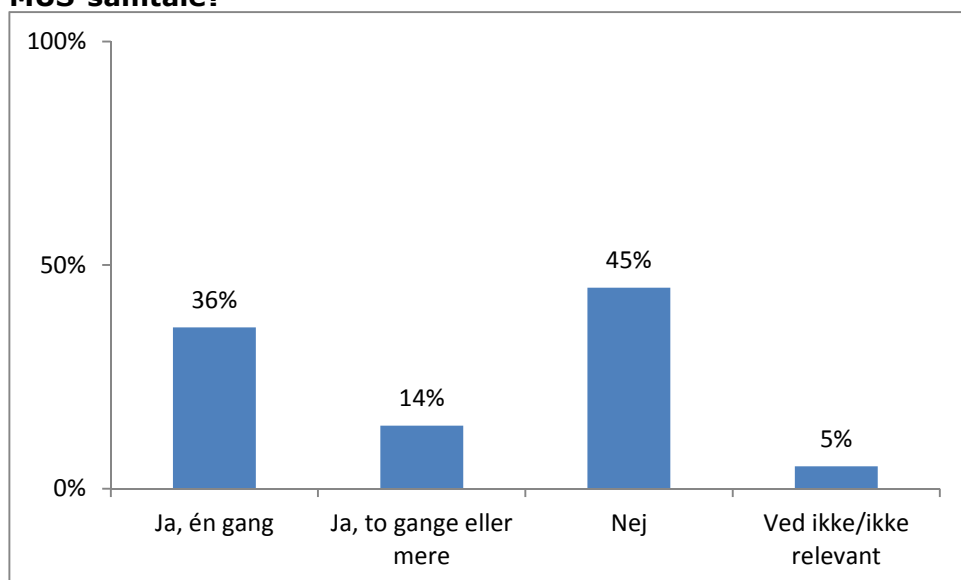
1121

"Andre årsager" dækker blandt over chefskifter, at man er startet efter sidste MUS, at man ikke selv har ønsket det mv.⁷

Aftale om uddannelse i forbindelse med MUS

Halvdelen af FOAs medlemmer – der har været til MUS inden for de sidste to år – har aftalt uddannelse med lederen i forbindelse med MUS-samtalen.

Har du inden for de sidste 2 år aftalt uddannelse med din leder i forbindelse med en MUS-samtale?



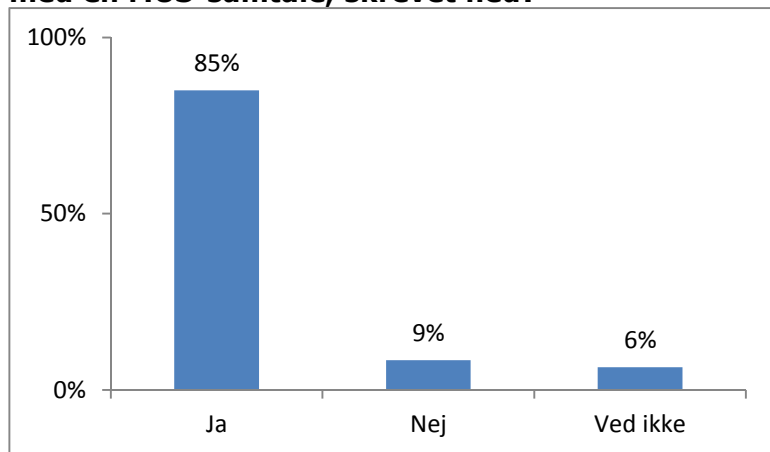
1471 (har været til MUS inden for de sidste to år)

⁷ Komplet oversigt kan rekvireres i FOA Kampagne og Analyse.

Aftalt uddannelse skrives ned

Langt de fleste (85 procent) af dem, der har aftalt uddannelse i forbindelse med MUS, har skrevet aftalen ned.

Blev den aftale om uddannelse, som du og din leder senest har lavet i forbindelse med en MUS-samtale, skrevet ned?

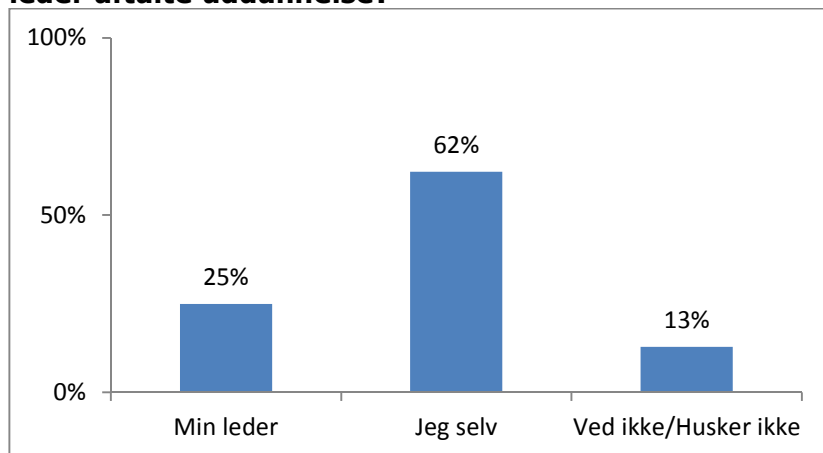


736 (de medlemmer der har aftalt uddannelse inden for de sidste to år til MUS)

Medlemmerne tager selv initiativ til uddannelse

I 6 ud af 10 tilfælde var det FOA-medlemmet selv der tog initiativ til uddannelse i forbindelse med MUS-samtalen (62 procent).

Hvem tog initiativ til at aftale uddannelse i den seneste MUS-samtale, hvor du og din leder aftalte uddannelse?



735 (de medlemmer der har aftalt uddannelse inden for de sidste to år til MUS)

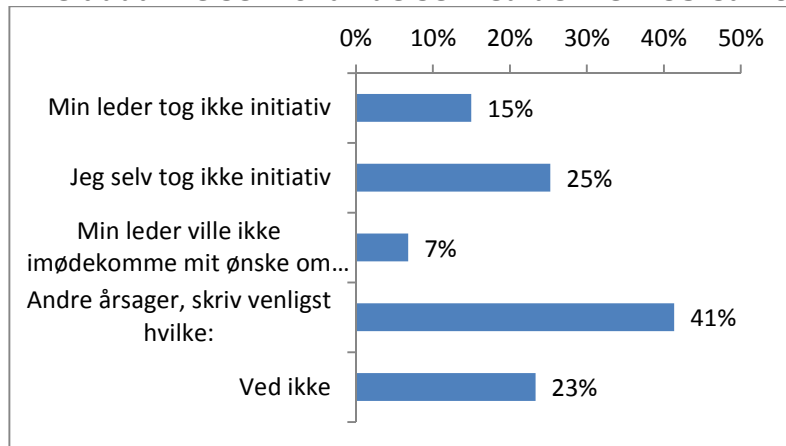
Derfor aftales der ikke uddannelse i forbindelse med MUS

41 procent af de medlemmer der ikke aftalte uddannelse i forbindelse med MUS begrundede det med "andre årsager", som især er økonomi, at holdene ikke blev til noget, venter på det rette kommer osv.⁸

En fjerdedel siger, at de ikke selv tog initiativ. 15 procent siger, at lederen ikke tog initiativ og 23 procent siger "ved ikke".

⁸ Komplet oversigt kan rekvireres i FOA Kampagne og Analyse.

Du har svaret, at du ikke har aftalt uddannelse i forbindelse med MUS-samtaler de seneste 2 år. Prøv at tænke på din sidste MUS-samtale. Hvorfor aftalte du og din leder ikke uddannelse i forbindelse med denne MUS-samtale?

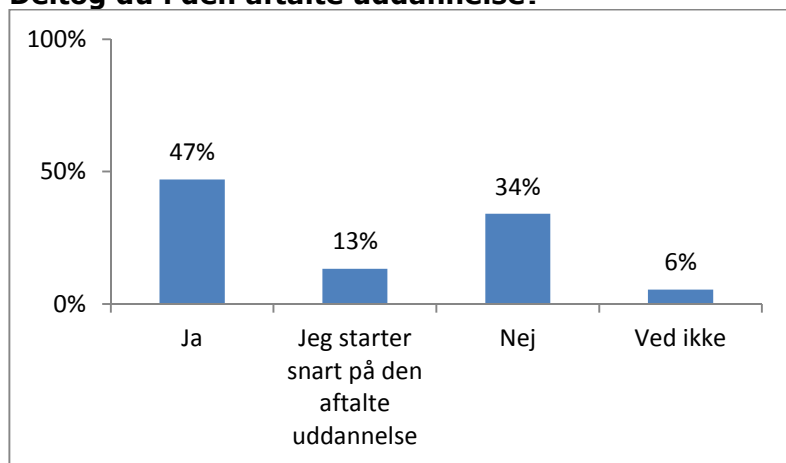


661 (dem som ikke har aftalt uddannelse i forbindelse med MUS de sidste to år)

En tredjedel starter ikke på aftalt uddannelse

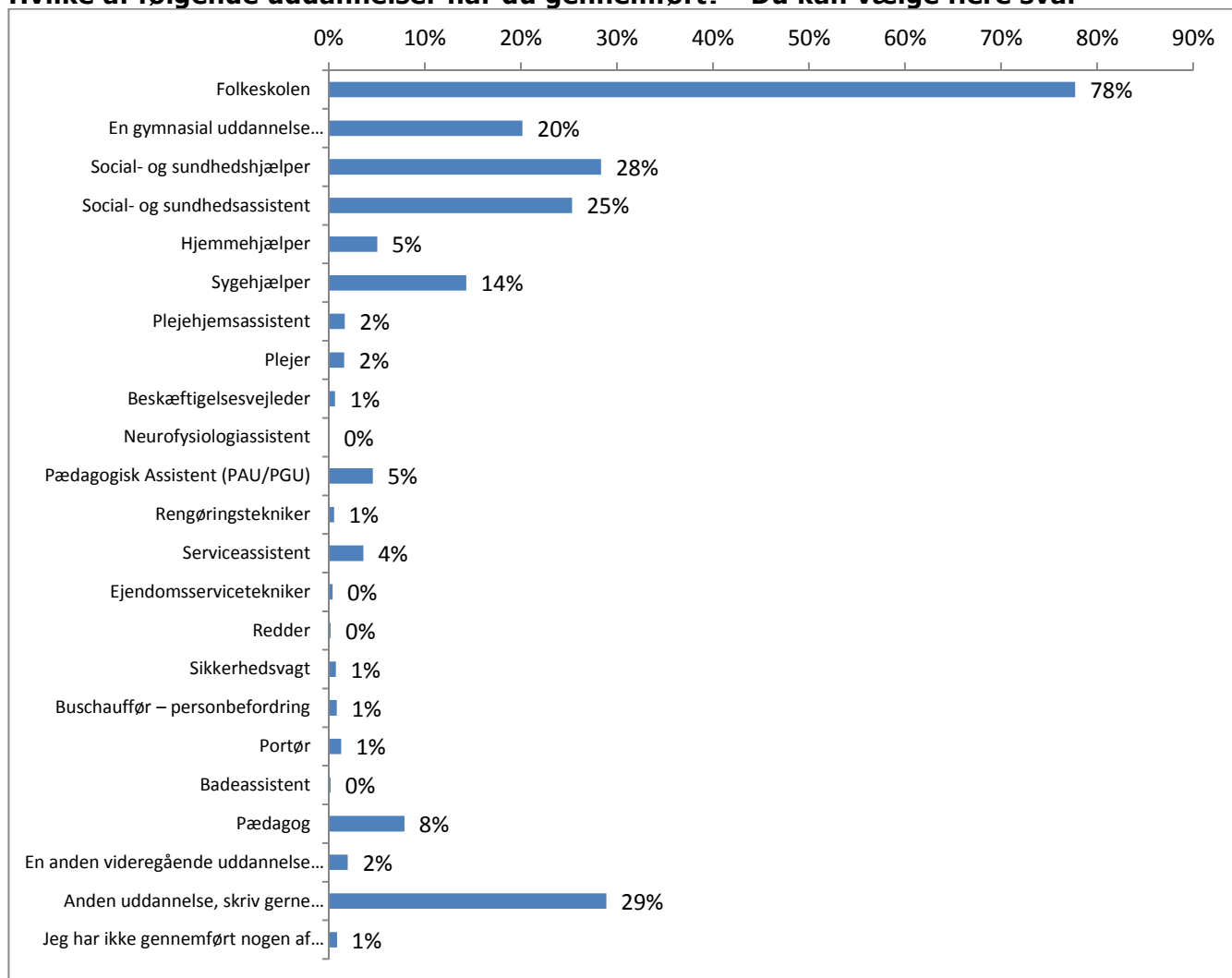
En tredjedel af de FOA-medlemmer der har aftalt uddannelse inden for de sidste to år starter ikke på den aftalte uddannelse (34 procent).

Deltog du i den aftalte uddannelse?



725 (de medlemmer der har aftalt uddannelse inden for de sidste to år til MUS)

Hvilke af følgende uddannelser har du gennemført? - Du kan vælge flere svar



2156. Anden uddannelse.⁹

Undersøgelsens metode

FOA-undersøgelsen om uddannelse er gennemført i perioden 12.-23. marts 2012 ved en spørgeskemaundersøgelse via forbundets elektroniske medlemspanel samt 1.008 tilfældigt udvalgte medlemmer fra Social- og Sundhedssektoren.

Resultaterne i rapporten her er dog vægtet for de enkelte sektorer, så svarene afspejler fordelingen af medlemmer i FOAs som helhed.

Deltagerne i medlemspanelet er sammensat af medlemmer, der har meldt sig til panelet via forbundets hjemmeside, og medlemmer, der - tilfældigt eller via undersøgelser uden for panelet - er hvervet for at sikre en bred repræsentation fra forbundets sektorer mv. De 1.008 tilfældigt udvalgte medlemmer fra Social- og Sundhedssektoren er tilfældigt udvalgt i FOAs medlemskartotek.

Undersøgelsen om uddannelse var en del af en større undersøgelse, der også indeholdt andre emner, herunder spørgsmål til pjecen "Hold dig ajour med dit fag" (Social- og Sundhedssektoren), frokostpauser og duftgener på arbejdspladsen.

⁹ Komplet oversigt over de svar der er givet under "anden uddannelse" kan rekvireres i FOA Kampagne og Analyse.

Spørgsmålene om uddannelse, der er afrapporteret i dette notat, er blevet stillet til medlemmer fra FOAs medlemspanel i alle sektorer samt de 1.008 tilfældigt udvalgte medlemmer fra Social- og Sundhedssektoren.

Svarprocent

2.663 medlemmer fra FOAs medlemspanel blev inviteret til den samlede undersøgelsen. 30 af deres e-mail-adresser var uvirksomme, så det reelle antal inviterede fra medlemspanelet er 2.633 medlemmer. Derudover blev 1.008 tilfældigt udvalgte medlemmer fra Social- og Sundhedssektoren inviteret til undersøgelsen om pjecen "Hold dig ajour med dit fag" og uddannelse. 151 af deres e-mail-adresser var uvirksomme, så det reelle antal tilfældigt udvalgte inviterede er 857 medlemmer. Samlet set er 3.490 medlemmer reelt inviteret til undersøgelsen om uddannelse.

2.102 medlemmer har besvaret hele eller dele af det spørgeskema, der har været stillet til dem. Det giver en svarprocent på den samlede undersøgelse på 60,2 procent. 58,0 procent har gennemført undersøgelsen fuldt ud.

I dette notat indgår svar fra 2.090 erhvervsaktive FOA-medlemmer fra alle sektorer. Svarene fra ikke-fuldt gennemførte interviews er inkluderet i analysen.